

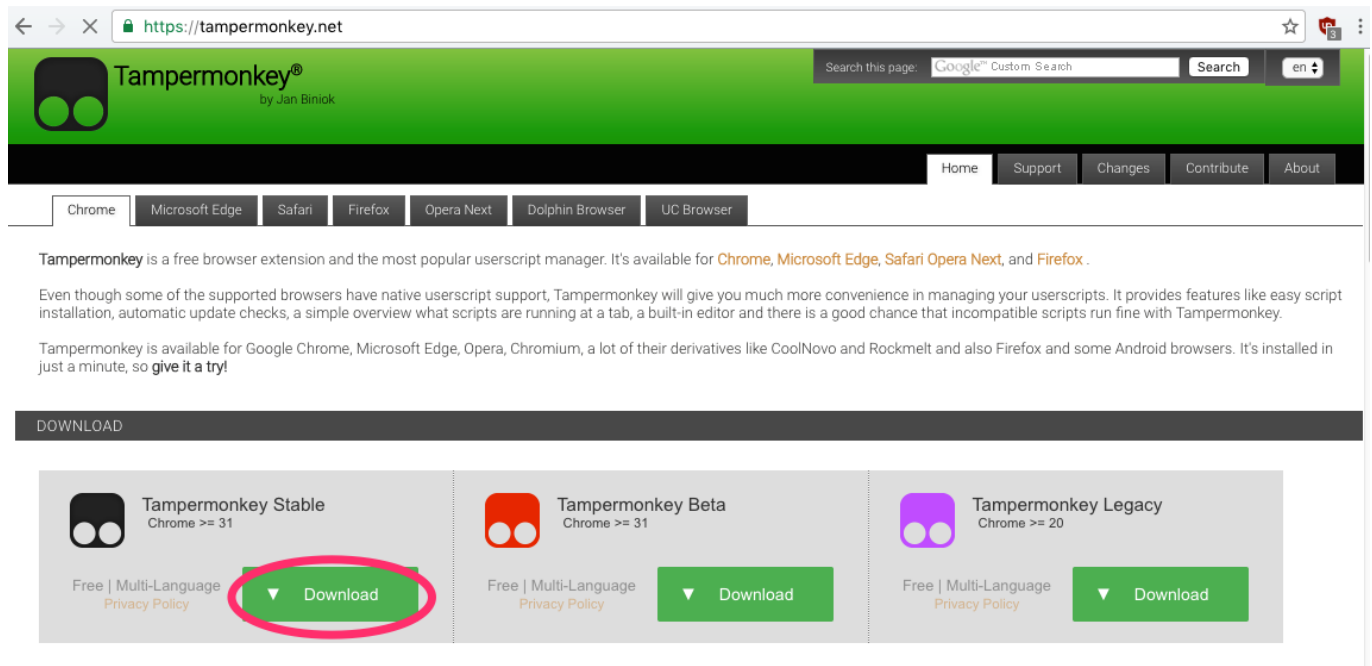
On peut trouver de nombreuses vidéos instructives sur Youtube. Certains ne le savent pas mais il est assez facile de les télécharger afin de les archiver ou simplement de pouvoir les regarder plus tard sans Internet depuis un smartphone.

Pour cela il va vous falloir installer l'extension [TamperMonkey](#) sur votre navigateur. Cette extension permet d'ajouter des petits scripts qui viendront enrichir certains sites. Elle est disponible pour Chrome, Firefox, Edge, Safari et même Opera.

Attention! Au même titre que n'importe quel logiciel ou extension, certains scripts peuvent être malicieux. Vérifiez toujours leur réputation avant d'en installer un. Ici bien sûr, pas de problème.

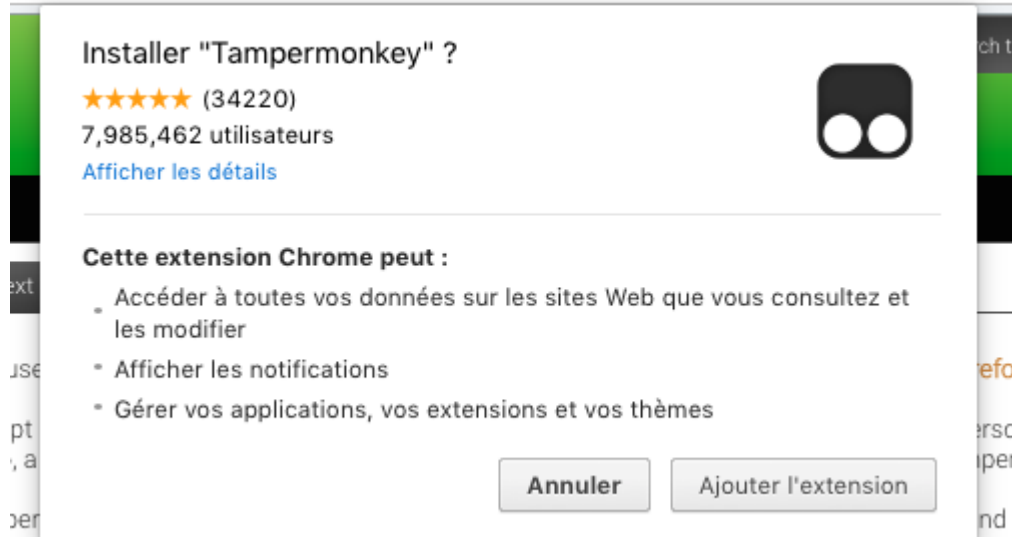
Quelque soit le navigateur, le processus est quasiment identique. Voici un petite guide pour Chrome.

Rendez vous sur le site de [TamperMonkey](#) et cliquez sur le bouton à gauche « Download ».



The screenshot shows the Tampermonkey website in a browser. The address bar displays 'https://tampermonkey.net'. The page has a green header with the Tampermonkey logo and 'by Jan Biniok'. Below the header is a navigation menu with 'Home', 'Support', 'Changes', 'Contribute', and 'About'. A secondary menu lists browsers: 'Chrome', 'Microsoft Edge', 'Safari', 'Firefox', 'Opera Next', 'Dolphin Browser', and 'UC Browser'. The main content area describes Tampermonkey as a free browser extension and lists supported browsers. Below this is a 'DOWNLOAD' section with three cards: 'Tampermonkey Stable' (Chrome >= 31), 'Tampermonkey Beta' (Chrome >= 31), and 'Tampermonkey Legacy' (Chrome >= 20). Each card includes 'Free | Multi-Language' and 'Privacy Policy' links, and a green 'Download' button. The 'Download' button for the Stable version is circled in red.

Une fenêtre apparait et vous demande de confirmer l'installation. Cliquez sur « Ajouter



l'extension ».


Une fois fait, il vous faudra installer dans [TamperMonkey](#) le fameux script qui ajoutera à Youtube un bouton de téléchargement.

Rendez vous sur cette [page](#) et cliquez sur le bouton « Install this script ».

A screenshot of the Greasy Fork website. The URL is https://greasyfork.org/en/scripts/1317-download-youtube-videos-as-mp4. The page title is "Download YouTube Videos as MP4" with the description "Adds a button that lets you download YouTube videos." There are tabs for "Info", "Code", "History", "Feedback (63)", and "Stats". The "Install this script" button is highlighted with a red circle. Below the button, it says "After trying this script, you can [ask a question about it](#), [review it](#), or [report it](#)." A table of metadata follows:


Version	1.8.8	Applies to:	googlevideo.com , youtube.com , yting.com
Author	gantt		Show more
Daily installs	426		
Total installs	206,925		
Ratings	764 3 6		
Created	2014-05-21		
Updated	2016-09-02		
License	MIT		

[TamperMonkey](#) se lance et vous demande de confirmer l'installation du script. Cliquez sur « Installer ».

 **Download YouTube Videos as MP4** v1.8.8

AUTHOR	Gantt
DESCRIPTION	Adds a button that lets you download YouTube videos.
SOURCE	https://greasyfork.org/scripts/1317-download-youtube-videos-as-mp4/code/Download%20YouTube%20Videos%20as%20MP4.user.js

Installation de script :

 Malicious scripts can violate your privacy and act on your behalf! You should only install scripts from sources that you trust.

INCLUSION(S) :

- http://www.youtube.com/*
- https://www.youtube.com/*
- http://s.ytimg.com/yts/jsbin/html5player*
- https://s.ytimg.com/yts/jsbin/html5player*
- http://manifest.googlevideo.com/*
- ...!

EXCLUSION(S):

- http://www.youtube.com/embed/*
- https://www.youtube.com/embed/*



C'est fait! Rendez-vous sur la page de votre vidéo favorite, un nouveau bouton vous permet maintenant de télécharger la vidéo.

Bons stockages!